



Руководителям
образовательных организаций

**Комитет
по образованию
администрации
Ханты-Мансийского района
Ханты-Мансийский
автономный округ - Югра
(Тюменская область)**

628007, г. Ханты-Мансийск

ул. Чехова 68

Телефон: 32-65-65

E-mail: edu@hmrn.ru

ОКПО 02118025; ОГРН 1028600515558;

ИНН/КПП 8618002990/860101001

06-Исх-1975/2019

19.06.2019

Уважаемые руководители!

Направляем в Ваш адрес аналитическую справку по результатам Всероссийских проверочных работ по учебным предметам «русский язык», «математика», «окружающий мир» обучающихся 4-х классах.

Просим руководителей образовательных организаций:

– проинформировать всех участников образовательных отношений о текущем состоянии качества образования.

– рассмотреть вопрос качества образования по итогам ВПР на педагогическом совете (август, 2019 года).

– провести сравнительный анализ результатов ВПР за три года при наличии отметки риска «низкие результаты».

– спланировать образовательную деятельность обучающихся в 5 классе в 2019-2020 учебном году с учетом выявленных затруднений.

Приложение: на 18 л. в 1 экз.

Председатель комитета

**ДОКУМЕНТ ПОДПИСАН
ЭЛЕКТРОННОЙ ПОДПИСЬЮ**

Т.В.Конкина

Сертификат

1574D4B14B9427BE8F9D23BF6176768127745613

Владелец Конкина Татьяна Владимировна

Действителен с 04.04.2019 по 04.07.2020

Исполнитель:

Заместитель начальника отдела общего образования

Чанышева Татьяна Владимировна,

тел/факс: 8(3467)322 – 552

АНАЛИТИЧЕСКАЯ СПРАВКА
по результатам Всероссийских проверочных работ
по учебным предметам «русский язык», «математика»,
«окружающий мир» в 4-х классах в 2019 году.

Всероссийские проверочные работы в образовательных организациях Ханты-Мансийского района проводились на основании

приказа Департамента образования и молодежной политики Ханты-Мансийского автономного округа – Югры от 21.02.2019 №200 «О проведении мониторинга качества общего образования в Ханты-Мансийском автономном округе – Югре в 2019 году»,

приказа автономного учреждения дополнительного профессионального образования Ханты-Мансийского автономного округа – Югры «Институт развития образования» от 11.04.2019 №143-О «Об информационно - методическом и консультационном сопровождении Всероссийских проверочных работ обучающихся 4 классов по учебным предметам «русский язык», «математика», «окружающий мир» в общеобразовательных организациях, расположенных на территории Ханты - Мансийского автономного округа – Югры, в 2019 году »,

приказа комитета по образованию администрации Ханты-Мансийского района от 14.03.2019 №06-Пр-168-О/2019 «Об участии образовательных организаций Ханты-Мансийского района в мониторинге качества общего образования в 2019 году».

Ежегодно с 2016 года все образовательные организации Ханты-Мансийского района принимают участие во Всероссийских проверочных работах.

Всероссийские проверочные работы проводились с целью внешней экспертизы, получения сведений об индивидуальных учебных достижениях выпускников начальной школы, а также информирования всех участников образовательных отношений о состоянии качества образования.

Предметом мониторинга определен уровень достижения планируемых предметных результатов освоения основной образовательной программы начального общего образования по предметам «Русский язык», «Математика» и «Окружающий мир».

Организатор и координатор проведения мониторинга в Ханты-Мансийском автономном округе – Югра – автономное учреждение дополнительного профессионального образования Ханты-Мансийского автономного округа – Югры «Институт развития образования».

Проведение контрольных работ в 4 классах осуществлялось с период 15 по 26 апреля 2019 года по следующему графику:

- по учебному предмету «Русский язык» - 15-19апреля 2019 года;
- по учебному предмету «Математика» - 22-26 апреля 2019 года;
- по учебному предмету «Окружающий мир» - 22-26 апреля 2019 года.

Проведение Всероссийских проверочных работ проходило по материалам, размещенных в личном кабинете каждой образовательной организации Федеральной информационной системы оценки качества образования (далее – ФИС ОКО).

Комплекты измерительных материалов по всем направлениям включали 2 варианта итоговых работ.

В ВПР приняли участие 208 обучающихся 4 классов Ханты-Мансийского района, что составило 90,4% от общего числа выпускников начальной школы (22 (9,6%) обучающихся не приняли участие по уважительной причине).

Результаты ВПР по учебному предмету «русский язык»

Проверочную работу по русскому языку выполняли **208** обучающихся 4-х классов. Общая успеваемость – **99,04%** (2018 год – 100%, 2017 год – 95,2%, 2016 год – 96,9%), качество выполнения работы – 75,4% (2018 год - 73,7%, 2017 год – 72,6%, 2016 год - 76,2%), что выше регионального показателя на 2,5% и выше федерального значения на 5,8%.

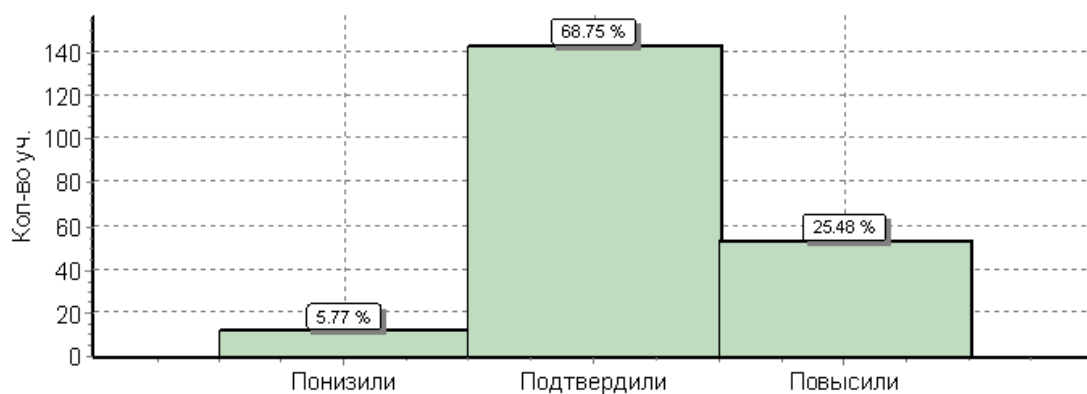
Оценку «5» получили 50 обучающихся (2018 год - 29 обучающихся), что составило 24% (2018 год - 17,4%, 2017 год - 25,3%, 2016 год - 39,4%) от общего количество обучающихся 4 классов участвующих во ВПР,

Оценку «4» получили 107 обучающихся, что составило 51,4% (2018 год - 56,3%, 2017 год - 47,3%, 2016 год - 36,8 %) от общего количество обучающихся 4 классов участвующих во ВПР,

Оценку «3» получили 49 обучающихся, что составило 23,6% (2018 год - 26,3%, 2017 год - 22,6%, 2016 год - 20,7%) от общего количество обучающихся 4 классов участвующих во ВПР.

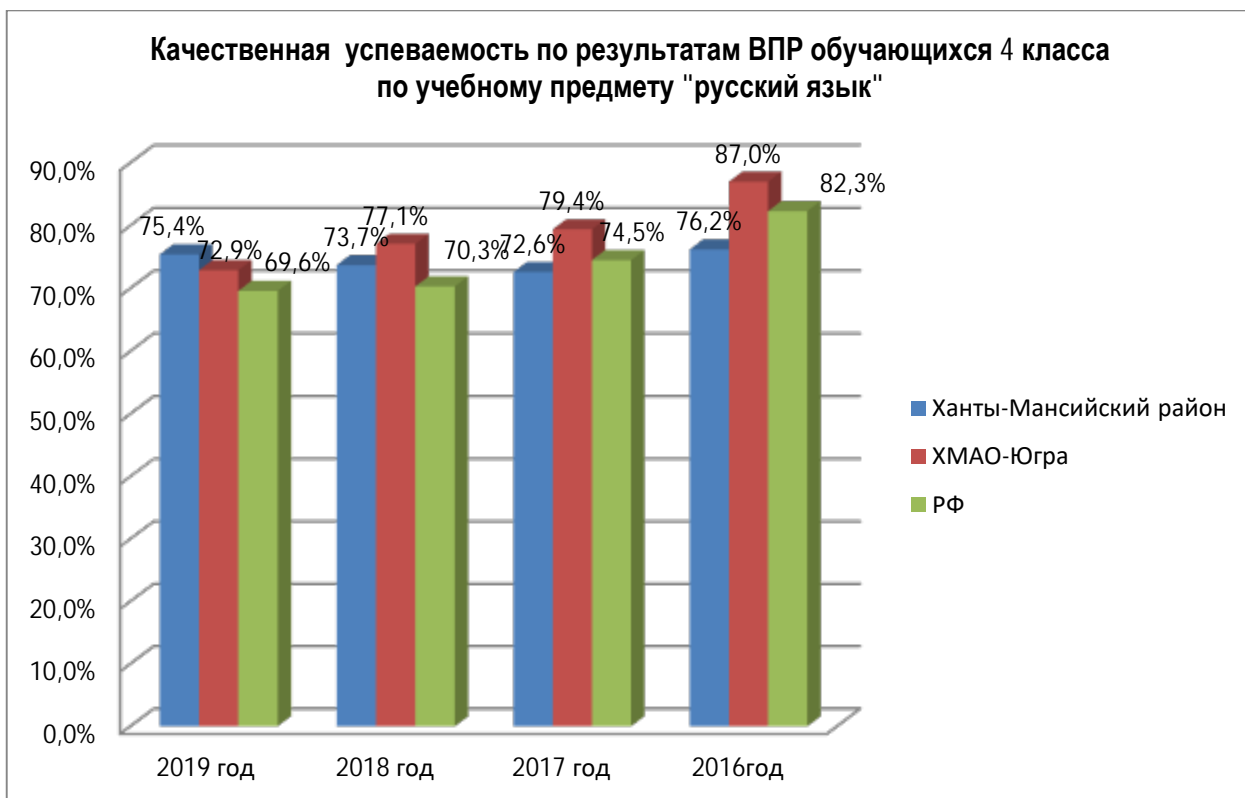
Оценку «2» получили 2 обучающихся (2018 год – 0, 2017 год – 9 обучающихся, 2016 год – 6 обучающихся), что составило 0,96%, это на 0,84% ниже регионального показателя и на 3,64% ниже федерального значения. Неудовлетворительные знания показали 1 учащийся СОШ п.Кедровый (8,3%) и 1 учащийся ООШ с.Реполово (33,3%).

Гистограмма соответствия отметок за выполненную работу и отметок по журналу



	Кол-во уч.	%
Понизили (Отм.< Отм.по журналу)	12	6
Подтвердили(Отм.=Отм.по журналу)	143	69
Повысили (Отм.> Отм.по журналу)	53	25
Всего*:	208	100





Показатели общей и качественной успеваемости по русскому языку в разрезе общеобразовательных организаций Ханты-Мансийского района представлены в таблицах.

Статистика по отметкам ВПР обучающихся 4 класса по учебному предмету «русский язык» (2019 год)

Максимальный первичный балл: 38

ОО	Кол-во уч.	Распределение групп баллов в %			
		2	3	4	5
Вся выборка	1536144	4.6	25.8	46.9	22.7
Ханты-Мансийский авт. округ - Югра	20723	1.8	25.3	49.2	23.7
Ханты-Мансийский муниципальный район	208	0.96	23.6	51.4	24
(sch863231) МКОУ ХМР "СОШ п. Бобровский"	4	0	25	50	25
(sch863232) МКОУ ХМР "СОШ с. Цингалы"	9	0	22.2	66.7	11.1
(sch863233) МКОУ ХМР "СОШ с. Батово"	4	0	50	50	0
(sch863234) МКОУ ХМР "СОШ им. Героя Советского Союза П.А. Баби"	10	0	20	50	30
(sch863235) МКОУ ХМР "СОШ п. Сибирский"	9	0	33.3	55.6	11.1
(sch863236) МКОУ ХМР "СОШ п. Красноленинский"	6	0	16.7	33.3	50
(sch863237) МКОУ ХМР "СОШ с. Елизарово"	7	0	28.6	42.9	28.6
(sch863238) МКОУ ХМР "СОШ имени А. С. Макшанцева п. Кедровый"	12	8.3	16.7	66.7	8.3
(sch863239) МКОУ ХМР "СОШ д. Согом"	1	0	0	100	0
(sch863240) МБОУ ХМР "СОШ п. Луговской"	12	0	8.3	66.7	25
(sch863241) МКОУ ХМР "СОШ с. Кышик"	6	0	16.7	50	33.3
(sch863242) МКОУ ХМР "СОШ с. Селиярово"	15	0	13.3	73.3	13.3
(sch863243) МКОУ ХМР "СОШ с. Нялинское с. Нялинское им. Героя"	11	0	9.1	72.7	18.2
(sch863244) МКОУ ХМР "СОШ д. Шапша"	11	0	27.3	45.5	27.3
(sch863245) МКОУ ХМР "СОШ п. Кирпичный"	6	0	33.3	66.7	0
(sch863246) МКОУ ХМР "СОШ им. В.Г. Подпругина с. Троица"	3	0	33.3	66.7	0
(sch866003) МКОУ ХМР "ООШ д. Белогорье"	1	0	0	0	100
(sch866004) МКОУ ХМР "ООШ п. Пыррях"	5	0	40	40	20
(sch866017) МКОУ ХМР «ООШ им. бр. Петровых с. Реполово»	3	33.3	33.3	33.3	0
(sch866028) МКОУ ХМР "ООШ с. Тюли"	2	0	50	0	50
(sch866026) МБОУ ХМР "НОШ п. Горноправдинск"	67	0	26.9	38.8	34.3
(sch866027) МКОУ ХМР "ООШ д. Ягурьях"	4	0	25	75	0

Выполнение заданий ВПР обучающихся 4 класса по учебному предмету «русский язык» (2019 год)

ОО	Кол-во уч.	Макс балл	1К1	1К2	2	3(1)	3(2)	4	5	6	7	8	9	10	11	12(1)	12(2)	13(1)	13(2)	14	15(1)	15(2)
			4	3	3	1	3	2	1	2	3	2	1	1	2	1	2	1	2	1	2	1
Вся выборка	1536144		63	89	70	87	80	78	82	58	63	68	73	73	68	75	71	72	64	83	49	42
Ханты-Мансийский авт. округ - Югра	20723		65	91	73	90	83	80	85	60	64	70	75	74	71	75	72	75	65	85	51	44
Ханты-Мансийский муниципальный	208		61	90	75	86	78	82	88	66	70	68	77	77	79	85	78	81	66	87	53	44
МКОУ ХМР "СОШ п. Бобровский"	4		62	100	100	100	83	88	100	50	100	88	50	100	62	75	75	0	50	100	38	75
МКОУ ХМР "СОШ с. Цингалы"	9		69	100	70	100	93	78	78	61	63	89	67	100	61	100	72	78	72	78	11	22
МКОУ ХМР "СОШ с. Батово"	4		50	67	75	75	50	100	38	42	62	100	25	75	100	62	75	75	75	38	75	
МКОУ ХМР "СОШ им. Героя Советского Союза П.А. Баби"	10		70	73	40	70	63	75	90	70	100	85	80	90	50	100	85	100	75	90	90	60
МКОУ ХМР "СОШ п. Сибирский"	9		69	81	78	100	89	44	78	50	37	33	89	89	78	89	67	89	78	89	39	22
МКОУ ХМР "СОШ п. Красноленинский"	6		62	78	100	100	100	83	100	83	78	92	33	83	83	83	83	83	67	83	75	67
МКОУ ХМР "СОШ с. Елизарово"	7		79	90	67	71	90	71	86	50	57	79	71	100	86	86	86	71	71	71	64	43
МКОУ ХМР "СОШ имени А. С. Макшанцева п. Кедровый"	12		48	92	89	83	33	79	83	71	83	71	67	58	29	92	67	83	62	83	79	8
МКОУ ХМР "СОШ д. Согом"	1		75	100	100	100	67	100	100	50	67	50	100	100	100	100	100	100	100	0	50	0
МБОУ ХМР "СОШ п. Луговской"	12		65	97	78	100	94	96	92	33	75	75	83	92	100	75	83	100	92	83	38	58
МКОУ ХМР "СОШ с. Кышик"	6		62	100	72	100	100	92	100	58	67	58	67	67	100	100	58	83	67	100	75	67
МКОУ ХМР "СОШ с. Селиярово"	15		60	87	60	93	80	83	93	60	69	73	87	93	67	80	53	93	53	93	57	80
МКОУ ХМР "СОШ с. Нялинское с. Нялинское им. Героя"	11		80	79	79	82	64	86	64	91	88	77	91	73	73	36	86	73	41	55	45	45
МКОУ ХМР "СОШ д. Шапша"	11		48	97	64	73	88	82	100	86	85	77	82	64	91	73	68	91	73	82	59	18
МКОУ ХМР "СОШ п. Кирпичный"	6		42	100	67	83	78	100	50	58	78	42	83	67	67	83	83	83	42	83	58	33
МКОУ ХМР "СОШ им. В.Г. Подпругина с. Троица"	3		42	67	56	67	89	83	100	83	33	83	67	33	67	100	83	67	33	100	33	0
МКОУ ХМР "ООШ д. Белогорье"	1		100	100	100	100	100	100	100	50	100	100	100	100	100	100	100	100	100	100	100	100
МКОУ ХМР "ООШ п. Пырьях"	5		70	93	93	80	60	20	100	50	40	40	100	60	100	100	80	80	70	80	50	0
МКОУ ХМР «ООШ им. бр. Петровых с. Реполово»	3		33	67	67	100	67	33	33	33	67	0	33	67	33	33	50	100	50	67	33	0
МКОУ ХМР "ООШ с. Тюли"	2		88	50	50	50	100	100	100	100	100	100	100	50	50	50	25	50	25	50	50	50
МБОУ ХМР "НОШ п. Горноправдинск"	67		57	98	82	84	79	91	93	73	66	62	79	76	93	93	90	76	68	96	53	49
МКОУ ХМР "ООШ д. Ягурьях"	4		56	58	75	75	75	100	75	67	75	50	75	75	50	62	100	75	100	25	25	

Результаты ВПР обучающихся 4-х классов по учебному предмету «русский язык» (2016 - 2019 годы)

Наименование ОО	2018-2019 учебный год			2017-2018 учебный год			2016-2017 учебный год			2015-2016 учебный год		
	Количество учащихся	общая успеваемость, %	качество выполнения работы, %	Количество учащихся	общая успеваемость, %	качество выполнения работы, %	Количество учащихся	общая успеваемость, %	качество выполнения работы, %	Количество учащихся	общая успеваемость, %	качество выполнения работы, %
СОШ п.Бобровский	4	100%	75,0%	2	100%	100%	4	100%	100%	4	100%	100%
СОШ с.Цингалы	9	100%	77,8%	3	100%	66,7%	7	85,70%	28,60%	7	85,70%	28,60%
СОШ с.Батово	4	100%	50,0%	4	100%	100%	2	100%	50%	3	100%	100%
СОШ п.Выкатной	10	100%	80,0%	3	100%	66,7%	8	100%	75%	7	100%	85,70%
СОШ п.Сибирский	9	100%	66,7%	8	100%	87,5%	7	100%	71,40%	5	100%	60%
СОШ п.Красноленинский	6	100%	83,3%	10	100%	60%	6	83,30%	33,40%	9	77,80%	55,50%
СОШ с.Елизарово	7	100%	71,5%	3	100%	66,7%	1	100%	100%	3	100%	100%
СОШ п.Кедровый	12	91,7%	75,0%	9	100%	88,9%	11	100%	72,70%	10	100%	80%
СОШ д.Согом	1	100%	100,0%	5	100%	60%	4	100%	50%	4	100%	50%
СОШ п.Луговской	12	100%	91,7%	8	100%	100%	15	100%	86,70%	15	100%	86,70%
СОШ с.Кышик	6	100%	83,3%	12	100%	75%	8	100%	100%	7	85,70%	57,20%
СОШ с.Селярово	15	100%	86,6%	11	100%	72,7%	12	100%	75%	12	100%	75%
СОШ с.Нялинское	11	100%	90,9%	4	100%	100%	7	100%	85,70%	4	100%	100%
СОШ д.Шапша	11	100%	72,8%	20	100%	80%	13	100%	84,60%	25	92%	72%
СОШ п.Кирпичный	6	100%	66,7%	4	100%	50%	5	100%	80%	3	100%	66,70%
СОШ с.Троица	3	100%	66,7%	2	100%	100%	5	100%	40%	5	100%	80%
ООШ д.Белогорье	1	100%	100,0%	4	100%	75%	2	100%	100%	5	100%	80%
ООШ п.Пырьях	5	100%	60,0%	2	100%	50%	4	100%	75%	2	100%	0%
ООШ с.Реполово	3	66,7%	33,3%	3	100%	33,3%	3	100%	66,70%	3	100%	100%
ООШ д.Ягурьях	4	100%	75,0%	2	100%	100%	5	100%	100%	3	100%	100%
ООШ с.Тюли	2	100%	50,0%	4	100%	50%	4	25%	0%	4	100%	50%
НОШ п.Горноправдинск	67	100%	73,1%	44	100%	65,9%	53	92,50%	73,60%	53	100%	86,80%
Ханты-Мансийский район	208	99,04%	75,4%	167	100%	73,7%	186	95,2%	72,6%	193	96,90%	76,20%
ХМАО-Югра	20723	98,2%	72,9%	19069	98,5%	77,1%	18867	98,80%	79,40%	18673	99,20%	87%
РФ	153614	95,4%	69,6%	1442098	95,4%	70,3%	1343844	96,20%	74,50%	1184506	97,10%	82,30%

Результаты ВПР по учебному предмету «математика»

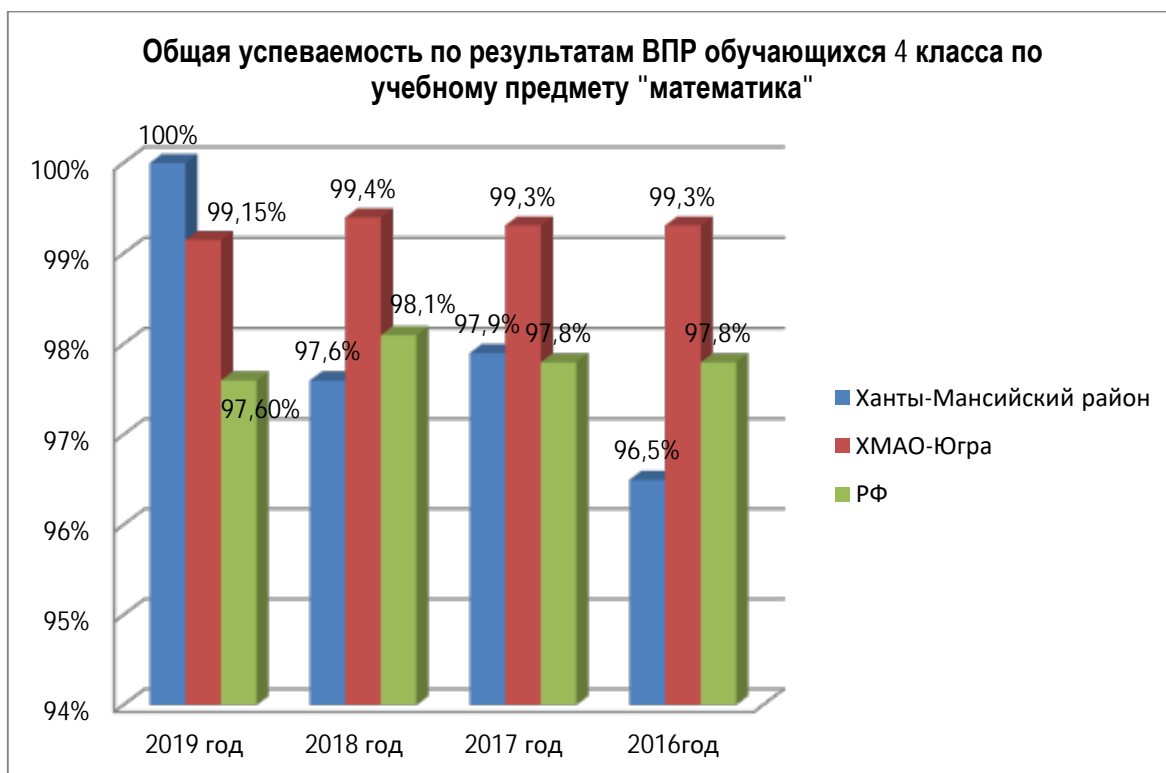
Всероссийскую проверочную работу по математике выполняли **208** обучающихся 4-х классов. Общая успеваемость – **100%** (2018 год - **97,6%**, 2017 год – 97,9%, 2016 год - 96,5%), качество выполнения работы – 83,2% (2018 год - 76,8%, 2017 год – 74,9%, 2016 год - 79%), что выше регионального показателя на 2% и федерального значения на 4,2%.

Оценку «5» получили 72 обучающихся (2018 – 65 обучающихся, 2017 год – 89 обучающихся, 2016 год – 99 обучающихся), что составило 34,6% (2018 год - 38,7%, 2017 год – 47,6%, 2016 год - 49,5%) от общего количество обучающихся 4 классов участвующих во ВПР;

Оценку «4» получили 101 обучающийся, что составило 48,6% (2018 год - 27,3%, 2017 год – 27,3%, 2016 год - 29,5%) от общего количество обучающихся 4 классов участвующих во ВПР;

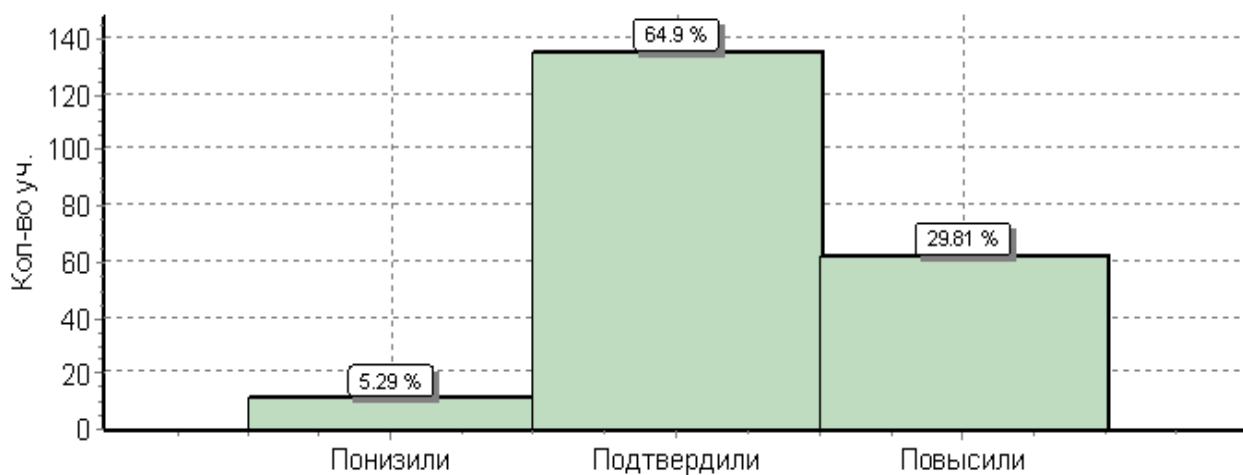
Оценку «3» получили 35 обучающихся, что составило 16,8% (2018 год - 20,8% (2017 год – 23%, 2016 год -17,5%) от общего количество обучающихся 4 классов участвующих во ВПР;

В этот год отсутствуют обучающиеся показавшие по итогам ВПР неудовлетворительные знания (2018 год - оценку «2» получили 4 обучающихся, 2017 год – 4 обучающихся, 2016 год – 7 обучающихся).





Гистограмма соответствия отметок за выполненную работу и отметок по журналу



	Кол-во уч.	%
Понизили (Отм.< Отм.по журналу)	11	5
Подтвердили(Отм.=Отм.по журналу)	135	65
Повысили (Отм.> Отм.по журналу)	62	30
Всего*:	208	100

Показатели общей и качественной успеваемости по математике в разрезе общеобразовательных организаций Ханты-Мансийского района:

Статистика по отметкам ВПР обучающихся 4 класса по учебному предмету «математика» (2019 год)

Максимальный первичный балл: 20

ОО	Кол-во уч.	Распределение групп баллов в %			
		2	3	4	5
Вся выборка	1548189	2.4	18.6	43.5	35.5
Ханты-Мансийский авт. округ - Югра	20730	0.85	17.9	45.9	35.3
Ханты-Мансийский муниципальный район	208	0	16.8	48.6	34.6
(sch863231) МКОУ ХМР "СОШ п. Бобровский"	4	0	0	50	50
(sch863232) МКОУ ХМР "СОШ с. Цингалы"	9	0	22.2	55.6	22.2
(sch863233) МКОУ ХМР "СОШ с. Батово"	4	0	0	100	0
(sch863234) МКОУ ХМР "СОШ им. Героя Советского Союза П.А. Баби"	10	0	30	40	30
(sch863235) МКОУ ХМР "СОШ п. Сибирский"	8	0	37.5	50	12.5
(sch863236) МКОУ ХМР "СОШ п. Красноленинский"	7	0	0	57.1	42.9
(sch863237) МКОУ ХМР "СОШ с. Елизарово"	7	0	28.6	28.6	42.9
(sch863238) МКОУ ХМР "СОШ имени А. С. Макшанцева п. Кедровый"	12	0	16.7	66.7	16.7
(sch863239) МКОУ ХМР "СОШ д. Согом"	1	0	0	100	0
(sch863240) МБОУ ХМР "СОШ п. Луговской"	13	0	7.7	53.8	38.5
(sch863241) МКОУ ХМР "СОШ с. Кышик"	6	0	16.7	33.3	50
(sch863242) МКОУ ХМР "СОШ с. Селиярово"	14	0	21.4	64.3	14.3
(sch863243) МКОУ ХМР "СОШ с. Нялинское с. Нялинское им. Героя"	11	0	9.1	63.6	27.3
(sch863244) МКОУ ХМР "СОШ д. Шапша"	11	0	9.1	63.6	27.3
(sch863245) МКОУ ХМР "СОШ п. Кирпичный"	6	0	33.3	66.7	0
(sch863246) МКОУ ХМР "СОШ им. В.Г. Подпругина с. Троица"	3	0	0	100	0
(sch866003) МКОУ ХМР "ООШ д. Белогорье"	1	0	0	0	100
(sch866004) МКОУ ХМР "ООШ п. Пыррях"	5	0	60	20	20
(sch866017) МКОУ ХМР «ООШ им. бр. Петровых с. Реполово»	4	0	50	50	0
(sch866028) МКОУ ХМР "ООШ с. Тюли"	2	0	50	0	50
(sch866026) МБОУ ХМР "НОШ п. Горноправдинск"	66	0	10.6	34.8	54.5
(sch866027) МКОУ ХМР "ООШ д. Ягурьях"	4	0	25	50	25

**Выполнение заданий ВПР обучающихся 4 класса по учебному предмету
«математика» (2019 год)**

ОО	Кол-во уч.	Макс балл	1	2	3	4	5(1)	5(2)	6(1)	6(2)	7	8	9(1)	9(2)	10	11	12
			1	1	2	1	1	1	1	1	1	1	2	1	1	2	2
Вся выборка	1548189		95	87	87	67	73	60	93	88	71	49	56	45	46	74	20
Ханты-Мансийский авт. округ - Югра	20730		95	88	88	68	76	64	95	89	71	50	56	45	44	73	22
Ханты-Мансийский	208		97	84	91	66	79	63	91	90	71	44	56	50	50	79	24
МКОУ ХМР "СОШ п. Бобровский"	4		100	100	100	75	50	75	100	100	100	50	50	50	88	100	0
МКОУ ХМР "СОШ с. Цингалы"	9		100	89	100	89	89	100	89	89	78	33	44	33	33	89	0
МКОУ ХМР "СОШ с. Батово"	4		100	100	62	25	25	0	100	100	75	0	25	75	38	100	0
МКОУ ХМР "СОШ им. Героя Советского Союза П.А. Баби"	10		100	50	100	50	70	30	100	90	20	40	50	40	60	100	0
МКОУ ХМР "СОШ п. Сибирский"	8		100	88	94	50	50	38	88	88	38	88	50	38	31	56	6
МКОУ ХМР "СОШ п. Красноленинский"	7		100	100	100	57	100	57	100	100	86	43	71	57	43	100	0
МКОУ ХМР "СОШ с. Елизарово"	7		100	100	86	57	100	71	100	100	100	43	14	29	79	64	29
МКОУ ХМР "СОШ имени А. С. Макшанцева п. Кедровый"	12		100	50	92	8	58	58	100	92	67	17	58	33	46	100	33
МКОУ ХМР "СОШ д. Согом"	1		100	0	100	100	100	100	0	100	0	100	100	0	100	100	0
МБОУ ХМР "СОШ п. Луговской"	13		100	100	92	85	100	92	92	100	100	38	31	38	31	85	31
МКОУ ХМР "СОШ с. Кышик"	6		100	83	83	83	83	67	100	100	83	67	50	67	42	100	17
МКОУ ХМР "СОШ с. Селярово"	14		86	71	86	57	93	71	64	93	86	39	64	93	50	32	43
МКОУ ХМР "СОШ с. Нялинское с. Нялинское им. Героя"	11		100	100	100	64	64	55	100	82	100	36	73	64	27	64	23
МКОУ ХМР "СОШ д. Шапша"	11		91	82	95	91	82	55	100	91	55	64	36	18	14	82	27
МКОУ ХМР "СОШ п. Кирпичный"	6		100	67	83	33	50	33	50	83	50	17	67	0	58	83	0
МКОУ ХМР "СОШ им. В.Г. Подпругина с. Троица"	3		100	100	100	67	100	67	100	100	0	0	33	33	17	50	33
МКОУ ХМР "ООШ д. Белогорье"	1		100	100	100	100	100	100	100	100	100	100	100	100	100	100	100
МКОУ ХМР "ООШ п. Пырьях"	5		100	100	100	80	60	40	100	60	40	40	0	0	30	40	20
МКОУ ХМР «ООШ им. бр. Петровых с. Реполово»	4		100	75	88	25	75	25	100	75	75	0	25	0	0	25	12
МКОУ ХМР "ООШ с. Тюли"	2		50	50	100	50	50	50	50	100	0	0	100	0	25	100	50
МБОУ ХМР "НОШ п. Горноправдинск"	66		98	89	86	80	88	70	92	88	73	52	73	65	69	86	33
МКОУ ХМР "ООШ д. Ягурьях"	4		75	75	100	50	25	100	100	100	75	62	50	50	38	50	0

Результаты ВПР обучающихся 4-х классов по учебному предмету «математика» (2016 - 2019 годы)

Наименование ОО	2018-2019 уч.год			2017-2018 учебный год			2016-2017 учебный год			2015-2016 учебный год		
	Количество учащихся	общая успеваемость, %	качество выполнения работы, %	Количество учащихся	общая успеваемость, %	качество выполнения работы, %	Количество учащихся	общая успеваемость, %	качество выполнения работы, %	Количество учащихся	общая успеваемость, %	качество выполнения работы, %
СОШ п.Бобровский	4	100%	100%	2	100%	100%	4	100%	100%	4	100%	75%
СОШ с.Цингалы	9	100%	77,8%	3	66,7%	66,7%	7	85,70%	28,60%	7	85,70%	28,60%
СОШ с.Батово	4	100%	100%	4	100%	100%	2	100%	100%	4	100%	100%
СОШ п.Выкатной	10	100%	70%	3	100%	66,7%	8	100%	63%	8	88%	75,00%
СОШ п.Сибирский	8	100%	62,5%	9	100%	77,7%	7	100%	71,40%	5	100%	100%
СОШ п.Красноленинский	7	100%	100%	10	100%	40%	6	100,00%	50,00%	10	80,00%	80,00%
СОШ с.Елизарово	7	100%	71,5%	3	100%	66,7%	1	100%	100%	3	100%	100%
СОШ п.Кедровый	12	100%	83,4%	9	100%	88,9%	11	100%	72,80%	10	100%	60%
СОШ д.Согом	1	100%	100%	5	100%	100%	4	100%	75%	4	75%	50%
СОШ п.Луговской	13	100%	92,3%	9	100%	66,7%	15	100%	100%	16	100%	93,80%
СОШ с.Кышик	6	100%	83,3%	12	100%	91,7%	8	100%	100%	7	100,00%	85,70%
СОШ с.Селиярово	14	100%	78,6%	10	100%	90%	12	100%	92%	12	100%	92%
СОШ с.Нялинское	11	100%	90,9%	4	100%	100%	7	100%	100,00%	4	100%	75%
СОШ д.Шапша	11	100%	90,9%	20	85%	45%	13	100%	61,50%	25	96%	64%
СОШ п.Кирпичный	6	100%	66,7%	4	100%	100%	5	100%	80%	3	100%	66,70%
СОШ с.Троица	3	100%	100%	2	100%	100%	5	100%	40%	6	100%	100%
ООШ д.Белогорье	1	100%	100%	4	100%	100%	2	100%	100%	5	80%	60%
ООШ п.Пырьях	5	100%	40%	2	100%	100%	4	100%	75%	2	100%	0%
ООШ с.Реполово	4	100%	50%	2	100%	100%	3	100%	100,00%	3	100%	100%
ООШ д.Ягурьях	4	100%	75%	3	100%	100%	5	100%	100%	3	100%	100%
ООШ с.Тюли	2	100%	50%	2	100%	50%	4	75%	0%	4	100%	50%
НОШ п.Горноправдинск	66	100%	89,4%	46	100%	78,3%	54	96,30%	72,20%	55	100%	89,10%
Ханты-Мансийский район	208	100%	83,2%	168	97,6%	76,8%	187	97,9%	74,9%	200	96,50%	79,00%
ХМАО-Югра	20730	99,15%	81,2%	19058	99,4%	82,4%	19257	99,31%	81,90%	18935	99,31%	82%
РФ	1548189	97,6%	79%	1460995	98,1%	78,1%	1368910	97,80%	78,60%	1196021	97,80%	78,60%

Результаты ВПР по учебному предмету «окружающий мир»

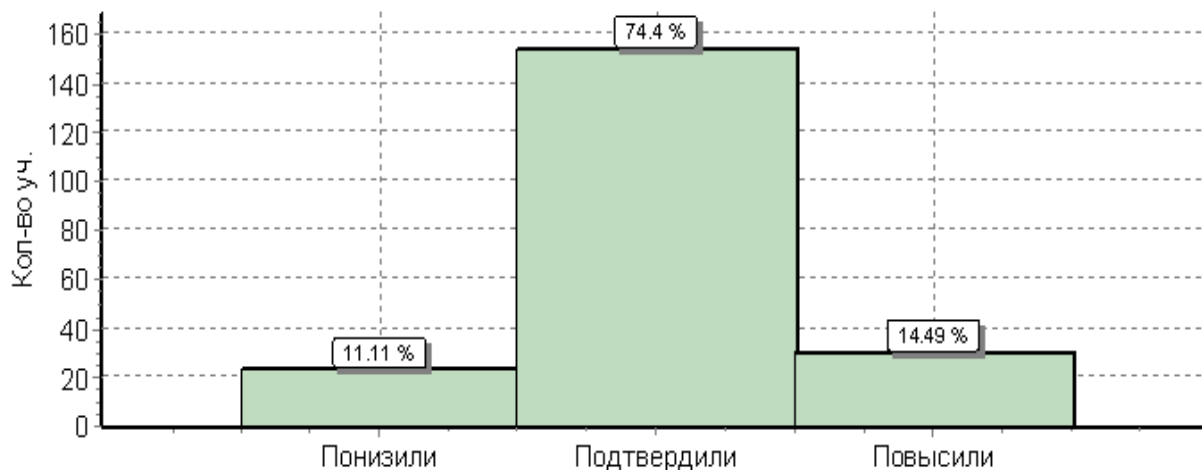
Всероссийскую проверочную работу по окружающему миру выполняли **207** обучающихся 4-х классов. Общая успеваемость – **100%** (2018 год – 100%, 2017 год – 99,47%, 2016 год - 99,5%), качество выполнения работы – 86,5% (2018 год - 81,8%, 2017 год – 65,2%, 2016 год - 72,4%), что на 4% выше регионального показателя и на 7,6% выше федерального показателя.

Оценку «5» получили 54 обучающихся, (2018 год - 33 обучающихся, 2017 год - 38 обучающихся, 2016 год – 40 обучающихся), что составило 26,1% (2018 год - 20%, 2017 год – 20,3%) от общего количество обучающихся 4 классов участвующих во ВПР;

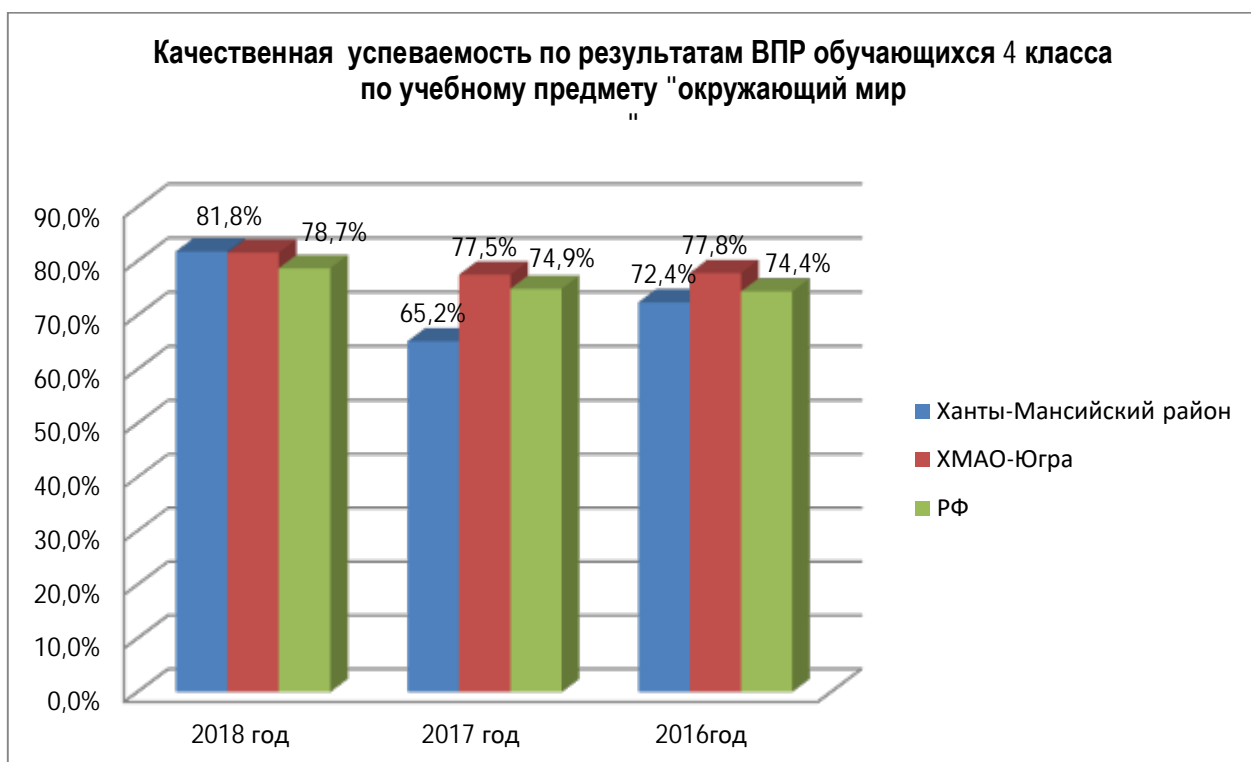
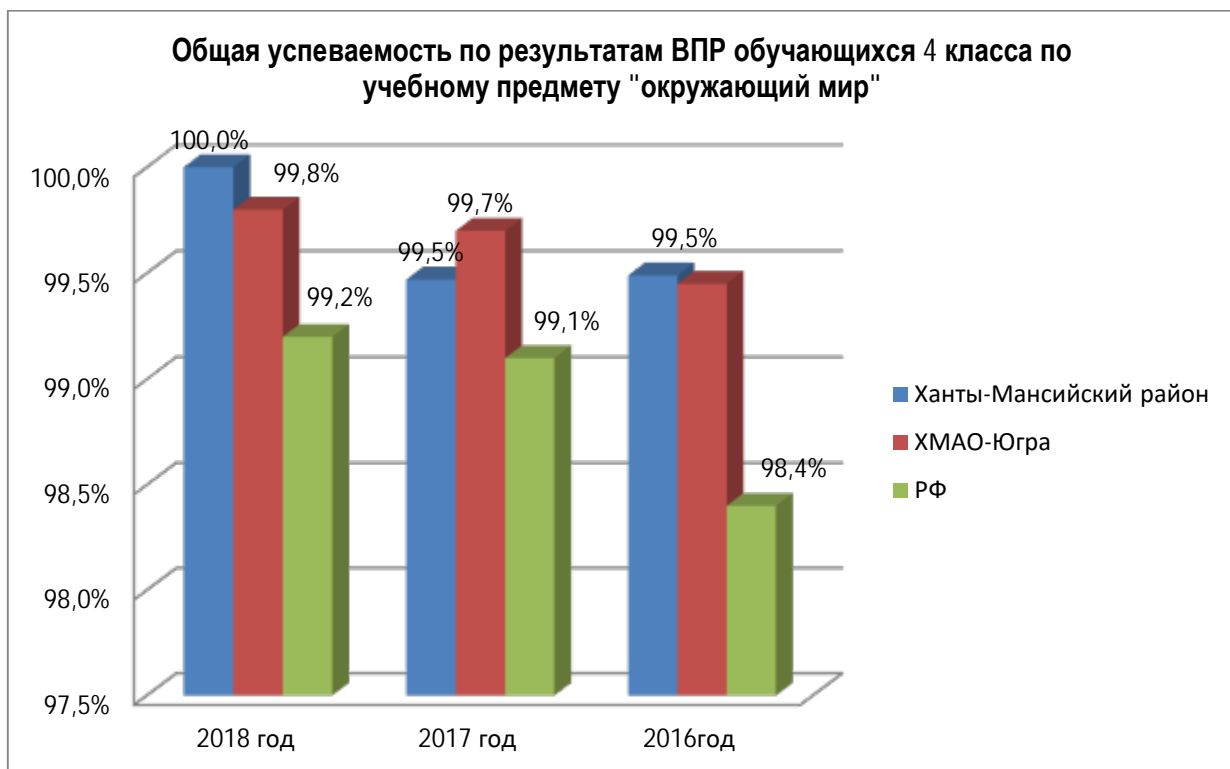
Оценку «4» получили 125 обучающихся, что составило 60,4% (2018 год- 61,8%, 2017 год – 44,9%, 2016 год - 52%) от общего количество обучающихся 4 классов участвующих во ВПР;

Оценку «3» получили 28 обучающихся, что составило 13,5% (2018 год - 18,2%, 2017 год – 34,2%, 2016 год -27%) от общего количество обучающихся 4 классов участвующих во ВПР;

Гистограмма соответствия отметок за выполненную работу и отметок по журналу



	Кол-во уч.	%
Понизили (Отм.< Отм.по журналу)	23	11
Подтвердили(Отм.=Отм.по журналу)	154	74
Повысили (Отм.> Отм.по журналу)	30	14
Всего*:	207	100



Показатели общей и качественной успеваемости по окружающему миру в разрезе общеобразовательных организаций Ханты-Мансийского района:

Статистика по отметкам ВПР обучающихся 4 класса по учебному предмету «окружающий мир» (2019 год)

Максимальный первичный балл: 32

ОО	Кол-во уч.	Распределение групп баллов в %			
		2	3	4	5
Вся выборка	1538335	0.94	20.2	55.6	23.3
Ханты-Мансийский авт. округ - Югра	20676	0.23	17.2	57.9	24.6
Ханты-Мансийский муниципальный район	207	0	13.5	60.4	26.1
(sch863231) МКОУ ХМР "СОШ п. Бобровский"	4	0	0	50	50
(sch863232) МКОУ ХМР "СОШ с. Цингалы"	9	0	22.2	66.7	11.1
(sch863233) МКОУ ХМР "СОШ с. Батово"	4	0	25	75	0
(sch863234) МКОУ ХМР "СОШ им. Героя Советского Союза П.А. Баби"	10	0	0	30	70
(sch863235) МКОУ ХМР "СОШ п. Сибирский"	8	0	50	37.5	12.5
(sch863236) МКОУ ХМР "СОШ п. Красноленинский"	7	0	14.3	71.4	14.3
(sch863237) МКОУ ХМР "СОШ с. Елизарово"	7	0	0	42.9	57.1
(sch863238) МКОУ ХМР "СОШ имени А. С. Макшанцева п. Кедровый"	12	0	8.3	91.7	0
(sch863239) МКОУ ХМР "СОШ д. Согом"	1	0	0	100	0
(sch863240) МБОУ ХМР "СОШ п. Луговской"	13	0	15.4	30.8	53.8
(sch863241) МКОУ ХМР "СОШ с. Кышик"	5	0	0	80	20
(sch863242) МКОУ ХМР "СОШ с. Селиярово"	14	0	21.4	64.3	14.3
(sch863243) МКОУ ХМР "СОШ с. Нялинское с. Нялинское им. Героя"	11	0	0	45.5	54.5
(sch863244) МКОУ ХМР "СОШ д. Шапша"	11	0	0	54.5	45.5
(sch863245) МКОУ ХМР "СОШ п. Кирпичный"	6	0	0	100	0
(sch863246) МКОУ ХМР "СОШ им. В.Г. Подпругина с. Троица"	3	0	0	100	0
(sch866003) МКОУ ХМР "ООШ д. Белогорье"	1	0	0	0	100
(sch866004) МКОУ ХМР "ООШ п. Пырьях"	5	0	60	0	40
(sch866017) МКОУ ХМР «ООШ им. бр. Петровых с. Реполово»	4	0	0	75	25
(sch866028) МКОУ ХМР "ООШ с. Тюли"	2	0	50	50	0
(sch866026) МБОУ ХМР "НОШ п. Горноправдинск"	66	0	15.2	68.2	16.7
(sch866027) МКОУ ХМР "ООШ д. Ягурьях"	4	0	0	50	50

Выполнение заданий ВПР обучающихся 4 класса по учебному предмету «окружающий мир» (2019 год)

ОО	Кол-во уч.	Макс балл	1	2	3(1)	3(2)	3(3)	4	5	6(1)	6(2)	6(3)	7(1)	7(2)	8	9(1)	9(2)	9(3)	10(1)	10(2)
			2	2	2	1	3	2	1	1	1	1	2	1	2	3	1	1	1	2
Вся выборка	1538335		93	75	65	89	60	78	88	78	48	37	74	69	66	90	85	65	83	49
Ханты-Мансийский авт. округ - Югра	20676		94	77	71	90	62	80	90	80	50	39	76	71	68	91	87	66	82	49
Ханты-Мансийский муниципальный район	207		96	81	76	92	69	80	89	80	44	36	75	76	66	97	87	67	83	52
МКОУ ХМР "СОШ п. Бобровский"	4		100	62	75	100	83	100	75	50	100	38	50	88	50	100	75	100	100	69
МКОУ ХМР "СОШ с. Цингалы"	9		100	72	78	100	78	78	100	67	33	0	78	72	78	89	78	56	94	39
МКОУ ХМР "СОШ с. Батово"	4		100	88	38	100	33	62	100	50	50	12	0	50	50	100	75	0	100	56
МКОУ ХМР "СОШ им. Героя Советского Союза П.А. Баби"	10		100	95	85	100	77	80	90	100	40	75	90	85	80	100	100	100	95	75
МКОУ ХМР "СОШ п. Сибирский"	8		81	75	75	100	38	75	75	100	88	50	50	69	50	100	88	50	75	34
МКОУ ХМР "СОШ п. Красноленинский"	7		100	93	86	100	81	93	100	86	71	21	86	64	71	100	86	43	79	18
МКОУ ХМР "СОШ с. Елизарово"	7		100	79	100	86	100	100	100	86	43	50	100	93	86	100	100	57	86	61
МКОУ ХМР "СОШ имени А. С. Макшанцева п. Кедровый"	12		96	58	17	100	50	75	100	100	25	25	92	88	81	100	75	50	92	48
МКОУ ХМР "СОШ д. Согом"	1		100	50	100	100	100	100	100	0	0	0	0	100	33	100	100	0	50	50
МБОУ ХМР "СОШ п. Луговской"	13		96	88	85	100	95	92	100	92	54	35	92	85	59	100	92	77	77	69
МКОУ ХМР "СОШ с. Кышик"	5		100	70	100	100	40	70	100	100	60	40	80	80	87	100	80	60	90	50
МКОУ ХМР "СОШ с. Селиярово"	14		100	79	86	86	45	79	86	93	50	43	86	71	45	93	64	64	61	43
МКОУ ХМР "СОШ с. Нялинское с. Нялинское им. Героя"	11		100	86	95	100	79	73	73	36	91	45	100	86	88	100	91	82	68	77
МКОУ ХМР "СОШ д. Шапша"	11		100	68	82	91	91	86	64	100	73	64	73	68	52	100	91	64	86	75
МКОУ ХМР "СОШ п. Кирпичный"	6		100	58	58	67	83	100	67	67	67	33	67	92	67	100	67	100	100	12
МКОУ ХМР "СОШ им. В.Г. Подпругина с. Троица"	3		83	17	50	100	44	83	100	67	67	33	67	100	100	100	100	67	33	17
МКОУ ХМР "ООШ д. Белогорье"	1		100	100	100	100	100	100	100	100	0	100	100	100	100	100	100	100	100	100
МКОУ ХМР "ООШ п. Пырьях"	5		80	70	50	80	33	70	100	60	40	10	60	70	53	80	60	60	100	35
МКОУ ХМР «ООШ им. бр. Петровых с. Реполово»	4		100	75	88	75	67	88	100	100	50	50	75	50	92	100	100	50	88	44
МКОУ ХМР "ООШ с. Тюли"	2		100	100	75	100	50	50	50	100	0	25	100	75	67	50	50	0	50	12
МБОУ ХМР "НОШ п. Горноправдинск"	66		95	90	77	88	70	77	89	76	18	30	65	69	62	95	94	73	84	55
МКОУ ХМР "ООШ д. Ягурьях"	4		100	100	75	100	58	75	100	75	100	50	100	100	67	100	100	50	100	31

Результаты ВПР обучающихся 4-х классов по учебному предмету «окружающий мир» (2016 - 2019 годы)

Наименование ОО	2019-2020 учебный год			2017-2018 учебный год			2016-2017 учебный год			2015-2016 учебный год		
	Количество учащихся	общая успеваемость, %	качество выполнения работы, %	Количество учащихся	общая успеваемость, %	качество выполнения работы, %	Количество учащихся	общая успеваемость, %	качество выполнения работы, %	Количество учащихся	общая успеваемость, %	качество выполнения работы, %
СОШ п.Бобровский	4	100%	100%	2	100%	100%	4	100%	75%	4	100%	100%
СОШ с.Цингалы	9	100%	77,8%	3	100%	0%	7	100%	28,6%	7	100%	28,6%
СОШ с.Батово	4	100%	75%	3	100%	100%	2	100%	50%	4	100%	100%
СОШ п.Выкатной	10	100%	100%	3	100%	100%	8	100%	88%	8	100%	25,00%
СОШ п.Сибирский	8	100%	50%	9	100%	77,8%	7	100%	0,00%	4	100%	50%
СОШ п.Красноленинский	7	100%	85,7%	11	100%	72,7%	6	100%	33,3%	10	90%	50%
СОШ с.Елизарово	7	100%	100%	3	100%	100%	1	100%	100%	3	100%	100%
СОШ п.Кедровый	12	100%	91,7%	9	100%	88,9%	11	100%	72,70%	10	90%	50%
СОШ д.Согом	1	100%	100%	5	100%	80%	4	100%	50%	4	100%	50%
СОШ п.Луговской	13	100%	84,6%	8	100%	62,5%	15	100%	100%	16	100%	81,3%
СОШ с.Кышик	5	100%	100%	12	100%	100%	8	100%	88%	6	100%	83,3%
СОШ с.Селиярово	14	100%	78,6%	11	100%	100%	12	100%	67%	12	100%	82%
СОШ с.Нялинское	11	100%	100%	4	100%	100%	8	100%	50%	4	100%	75%
СОШ д.Шапша	11	100%	100%	19	100%	68,4%	13	100%	76,90%	23	100%	52%
СОШ п.Кирпичный	6	100%	100%	4	100%	50%	5	100%	40%	3	100%	100,00%
СОШ с.Троица	3	100%	100%	2	100%	50%	5	100%	80%	6	100%	33,3%
ООШ д.Белогорье	1	100%	100%	4	100%	100%	2	100%	100%	5	100%	80%
ООШ п.Пырьях	5	100%	40%	2	100%	100%	4	100%	75%	2	100%	0%
ООШ с.Реполово	4	100%	100%	2	100%	50%	3	100%	66,70%	3	100%	100%
ООШ д.Ягурьях	4	100%	100%	3	100%	100%	5	100%	100%	3	100%	100%
ООШ с.Тюли	2	100%	50%	2	100%	100%	4	75%	0%	4	100%	0%
НОШ п.Горноправдинск	66	100%	84,8%	44	100%	84,1%	53	100%	64,10%	55	100%	92,70%
Ханты-Мансийский район	207	100%	86,5%	165	100%	81,8%	187	99,47%	65,2%	196	99,49%	72,40%
ХМАО-Югра	20676	99,77%	82,5%	18941	99,8%	81,6%	19366	99,70%	77,50%	18854	99,45%	77,8%
РФ	1538335	99,06%	78,9%	1452036	99,2%	78,7%	1352719	99,10%	74,90%	1193068	98,40%	74,40%